

СОГЛАСОВАНО

Заместитель Главы ЗАТО г. Железнодорожск по
социальным вопросам

Е.А. Карташов

И.О.Фамилия

« 07 » 04 2021г.

УТВЕРЖДАЮ

Руководитель муниципального бюджетного
дошкольного образовательного учреждения
"Детский сад № 70 "Дюймовочка"

В.М. Благодина

И.О.Фамилия

« 07 » 04 2021г.

СОГЛАСОВАНО

Главный распорядитель бюджетных средств
Руководитель МКУ "Управление образования"

И.В. Скруберг

И.О.Фамилия

« 07 » 04 2021г.

СОГЛАСОВАНО

Руководитель Курирующего подразделения
Начальник Социального отдела Администрации
ЗАТО г.Железнодорожск

А.М. Бачило

И.О.Фамилия

« 07 » 04 2021г.

План
финансово - хозяйственной деятельности
муниципального бюджетного дошкольного образовательного учреждения
"Детский сад № 70 "Дюймовочка"
(наименование учреждения)
на финансовый 2021 год и плановый период 2022 и 2023 годов

Социальный отдел Администрации ЗАТО г.Железнодорожск


(Курирующее подразделение)

« 07 » 04 2021 г.
(дата составления документа)

Раздел 2. Сведения по выплатам на закупки товаров, работ, услуг


№ п/п	Наименование показателя	Коды строк	Год начала закупки	Код по бюджетной классификации Российской Федерации (Р2) <*>	Сумма			за пределами планового периода
					на 2021 г. (текущий финансовый год)	на 2022 г. (первый год планового периода)	на 2023 г. (второй год планового периода)	
1	2	3	4	5	6	7	8	
1	Выплаты на закупку товаров, работ, услуг, всего	26000	х	4.1	34 039 416,12	31 422 708,00	31 422 708,00	
1.1	в том числе: по контрактам (договорам), заключенным до начала текущего финансового года без применения норм Федерального закона от 05.04.2013 № 44-ФЗ «О контрактной системе в сфере закупок товаров, работ, услуг для обеспечения государственных и муниципальных нужд» (далее – Федеральный закон № 44-ФЗ) и Федерального закона от 18.07.2011 № 223-ФЗ «О закупках товаров, работ, услуг отдельными видами юридических лиц» (далее – Федеральный закон № 223-ФЗ)	26100	х		0,00	0,00	0,00	
1.2	по контрактам (договорам), планируемым к заключению в соответствующем финансовом году без применения норм Федерального закона № 44-ФЗ и Федерального закона № 223-ФЗ	26200	х		0,00	0,00	0,00	
1.3	по контрактам (договорам), заключенным до начала текущего финансового года с учетом требований Федерального закона № 44-ФЗ и Федерального закона № 223-ФЗ	26300	х		5 361 016,08	5 361 016,08	5 361 016,08	
1.3.1	в том числе: в соответствии с Федеральным законом N 44-ФЗ	26310			5 361 016,08	5 361 016,08	5 361 016,08	
	из них (Р2) <*>:	26310.1			0,00	0,00	0,00	
1.3.2	в соответствии с Федеральным законом N 223-ФЗ	26320			0,00	0,00	0,00	
1.4	по контрактам (договорам), планируемым к заключению в соответствующем финансовом году с учетом требований Федерального закона № 44-ФЗ и Федерального закона № 223-ФЗ	26400	х		28 678 400,04	26 061 691,92	26 061 691,92	
1.4.1	в том числе: за счет субсидий, предоставляемых на финансовое обеспечение выполнения государственного (муниципального) задания	26410	х		19 421 302,41	17 294 826,92	17 294 826,92	
1.4.1.1	в том числе: в соответствии с Федеральным законом № 44-ФЗ	26411	х		19 421 302,41	17 294 826,92	17 294 826,92	
1.4.1.2	в соответствии с Федеральным законом № 223-ФЗ	26412	х		0,00	0,00	0,00	
1.4.2	за счет субсидий, предоставляемых в соответствии с абзацем вторым пункта 1 статьи 78.1 Бюджетного кодекса Российской Федерации	26420	х		0,00	0,00	0,00	
1.4.2.1	в том числе: в соответствии с Федеральным законом № 44-ФЗ	26421	х		0,00	0,00	0,00	
	из них (Р2) <*>:	26421.1	х		0,00	0,00	0,00	
1.4.2.2	в соответствии с Федеральным законом № 223-ФЗ	26422	х		0,00	0,00	0,00	
1.4.3	за счет субсидий, предоставляемых на осуществление капитальных вложений	26430	х		0,00	0,00	0,00	
	из них (Р2) <*>:	26430.1			0,00	0,00	0,00	
1.4.4	за счет прочих источников финансового обеспечения	26450	х		9 257 097,63	8 766 865,00	8 766 865,00	
1.4.4.1	в том числе: в соответствии с Федеральным законом № 44-ФЗ	26451	х		9 257 097,63	8 766 865,00	8 766 865,00	
	из них (Р2) <*>:	26451.1			0,00	0,00	0,00	
1.4.4.2	в соответствии с Федеральным законом № 223-ФЗ	26452	х		0,00	0,00	0,00	
2	Итого по контрактам, планируемым к заключению в соответствующем финансовом году в соответствии с Федеральным законом № 44-ФЗ, по соответствующему году закупки	26500	х		28 678 400,04	26 061 691,92	26 061 691,92	
	в том числе по году начала закупки:	2021			28 678 400,04			
		2022				26 061 691,92		
		2023					26 061 691,92	
3	Итого по договорам, планируемым к заключению в соответствующем финансовом году в соответствии с Федеральным законом № 223-ФЗ, по соответствующему году закупки	26600	х		0,00	0,00	0,00	
	в том числе по году начала закупки:	26610			0,00	0,00	0,00	

Руководитель учреждения
(полномоченное лицо учреждения)

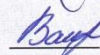
 В.М. Благинина

Согласовано:


Заместитель главного бухгалтера муниципального бюджетного учреждения
(раздел 1: строки 0001, 3000-4010, раздел 3.2.1: строки 200, 500, раздел 3.7.1: строки 200, 500, раздел 3.13.1: строки 0100-0200, 400)

 О.Л. Степанова тел. 76-39-40

Начальник отдела конкурсов и закупок
(раздел 2)

 Н.В. Валсева тел. 76-39-83

Начальник отдела экономического анализа, бюджетного планирования и статистики
(раздел 1, кроме строк 0001-0002, 3000-4010, раздел 3.2.1, кроме строк 200, 500, раздел 3.7.1, кроме строк 200, 500, раздел 3.13.1, кроме строк 0100-0200, 400)

 Е.Н. Гребенкина тел. 76-39-76

« » 2021 г.

СОГЛАСОВАНО
Социальный отдел Администрации ЗАТО г. Железнодорожск
Наименование органа исполняющего функции и полномочия учредителя (Курирующее подразделение)
 А.М. Бачило
(подпись, расшифровка подписи)
2021 г.

Итого	9000	x	x	x	x	x	x	x	x	x	x	Сумма доходов в виде процентов, руб.					
												на 2021 г. (текущий финансовый год)	на 2022 г. (первый год планового периода)	на 2023 г. (второй год планового периода)	на 2023 г. (второй год планового периода)		
3.1.4. Расчет доходов в виде процентов по остаткам средств на счетах автономных учреждений в кредитных организациях																	
Итого																	

3.2. Обновление (расчет) плановых показателей поступлений доходов по статье 130 «Доходы от оказания услуг, работ, компенсации затрат учреждений».

Наименование показателя	Код строки	Сумма, руб.				Среднегодовой объем средств, на которые планируются проценты, руб.	Сумма, %						
		на 2021 г. (текущий финансовый год)	на 2022 г. (первый год планового периода)	на 2023 г. (второй год планового периода)	на 2023 г. (второй год планового периода)		на 2021 г. (текущий финансовый год)	на 2022 г. (первый год планового периода)	на 2023 г. (второй год планового периода)	на 2023 г. (второй год планового периода)			
Задолженность по доходам (дебиторская задолженность по доходам) на начало года	0100	0,00	0,00	0,00	0,00								
Полученные предварительные платежи (авансы) по контрактам (договорам) (кредиторская задолженность по доходам) на начало года	0200	0,00	0,00	0,00	0,00								
Доходы от оказания услуг, работ, компенсации затрат учреждений, всего	0300	102 061 071,00	101 688 836,00	101 688 836,00	101 688 836,00								
субсидии на финансовое обеспечение выполнения муниципального задания	0310	93 294 206,00	92 921 971,00	92 921 971,00	92 921 971,00								
доходы от оказания услуг, выполнение работ в рамках установленного муниципального задания	0320												
доходы от оказания услуг, выполнение работ за плату сверх установленного муниципального задания и иной приносящей доход деятельности, предусмотренной уставом государственного учреждения	0330												
доходы от оказания услуг, выполнение работ за плату сверх установленного муниципального задания, в том числе:	0340												
плата за прием, ремонт и уход	0350	8 766 865,00	8 766 865,00	8 766 865,00	8 766 865,00								
задолженность по доходам (дебиторская задолженность по доходам) на конец года	0400	0,00	0,00	0,00	0,00								
Полученные предварительные платежи (авансы) по контрактам (договорам) (кредиторская задолженность по доходам) на конец года	0500	0,00	0,00	0,00	0,00								
Планируемые поступления доходов от оказания услуг, компенсации затрат учреждения (с 0100 - с 0200 + с 0300 - с 0400 - +с 0500)	0600	102 061 071,00	101 688 836,00	101 688 836,00	101 688 836,00								

3.2.2. Расчет доходов в виде субсидии на финансовое обеспечение выполнения муниципального задания.

Наименование показателя	Код строки	Плата (тариф) за единицу услуги (работы), руб.				Планируемый объем оказания услуг (выполнения работ)				Общий объем планируемых поступлений, руб.			
		на 2021 г. (текущий финансовый год)	на 2022 г. (первый год планового периода)	на 2023 г. (второй год планового периода)	на 2023 г. (второй год планового периода)	на 2021 г. (текущий финансовый год)	на 2022 г. (первый год планового периода)	на 2023 г. (второй год планового периода)	на 2023 г. (второй год планового периода)	на 2021 г. (текущий финансовый год)	на 2022 г. (первый год планового периода)	на 2023 г. (второй год планового периода)	на 2023 г. (второй год планового периода)
Применяется в виде субсидии на финансовое обеспечение выполнения муниципального задания	0001	21 544,13	21 544,13	21 544,13	21 544,13	6	7	8	9	10	11		
Применяется в виде субсидии на финансовое обеспечение выполнения муниципального задания	0002	21 337,76	21 337,76	21 337,76	21 337,76	1	1	1	16 653,00	16 653,00	16 653,00	16 653,00	16 653,00
Применяется в виде субсидии на финансовое обеспечение выполнения муниципального задания	0003	29 727,01	29 727,01	29 727,01	29 727,01	140	140	140	2 309 060,00	2 309 060,00	2 309 060,00	2 309 060,00	2 309 060,00
Применяется в виде субсидии на финансовое обеспечение выполнения муниципального задания	0004	29 727,01	29 727,01	29 727,01	29 727,01	3	3	3	68 934,00	68 934,00	68 934,00	68 934,00	68 934,00

Присмотр и уход (летние-сезон и лето, оставшаяся без попечения родителей. От 3 лет до 8 лет)	0005	29 547,27	29 547,27	29 547,27	0	0	0,00	0,00	0,00
		на 2021 г.	на 2022 г.	на 2023 г.	на 2021 г.	на 2022 г.	на 2023 г.	на 2021 г.	на 2022 г.
Присмотр и уход (физическое лицо за исключением льготных категорий. От 3 лет до 8 лет)	0006	29 720,34	29 720,34	29 720,34	478	478	10 980 955,00	10 980 955,00	10 980 955,00
Реализация основных общеобразовательных программ дошкольного образования (от 1 года до 3 лет)	0007	147 223,46	147 223,46	147 223,46	143	143	16 273 145,00	16 273 145,00	16 273 145,00
Реализация основных общеобразовательных программ дошкольного образования (от 3 лет до 8 лет)	0008	166 378,20	166 378,20	166 378,20	492	492	63 645 459,00	63 273 224,00	63 273 224,00
Итого	9000	x	x	x	x	x	93 294 206,00	92 921 571,00	92 921 571,00

3.2.3. Расчет доходов от оказания услуг, выполнения работ в рамках установленного муниципального задания.

Наименование показателя	Код строки	Плата (тариф) за единицу услуги (работы), руб.			Планируемый объем оказания услуг (выполнения работ)			Общий объем планируемых поступлений, руб.		
		на 2021 г.	на 2022 г.	на 2023 г.	на 2021 г.	на 2022 г.	на 2023 г.	на 2021 г.	на 2022 г.	на 2023 г.
1	2	3	4	5	6	7	8	9	10	11
0001	0001									
0002	0002									
Итого	9000	x	x	x	x	x	x	x	x	x

3.2.4. Расчет доходов от оказания услуг, выполнения работ за плату сверх установленного муниципального задания и иной приносящей доход деятельности, предусмотренной уставом учреждения.

Наименование показателя	Код строки	Плата (тариф) за единицу услуги (работы), руб.			Планируемый объем оказания услуг (выполнения работ)			Общий объем планируемых поступлений, руб.		
		на 2021 г.	на 2022 г.	на 2023 г.	на 2021 г.	на 2022 г.	на 2023 г.	на 2021 г.	на 2022 г.	на 2023 г.
1	2	3	4	5	6	7	8	9	10	11
0001	0001									
0002	0002									
Итого	9000	x	x	x	x	x	x	x	x	x

3.2.5. Расчет доходов, поступающих в порядке возмещения расходов, понесенных в связи с эксплуатацией имущества, находящихся в оперативном управлении учреждения.

Вид возмещаемых расходов	Код строки	Плата (тариф) за единицу услуги (работы), руб.			Объем услуг, планируемый к возмещению			Общий объем планируемых поступлений, руб.		
		на 2021 г.	на 2022 г.	на 2023 г.	на 2021 г.	на 2022 г.	на 2023 г.	на 2021 г.	на 2022 г.	на 2023 г.
1	2	3	4	5	6	7	8	9	10	11
0001	0001									
0002	0002									
Итого	9000	x	x	x	x	x	x	x	x	x

3.2.6. Расчет доходов за присмотр и уход

Наименование показателя	Код строки	Плата (тариф) за единицу услуги (работы), руб.			Планируемый объем оказания услуг (выполнения работ)			Общий объем планируемых поступлений, руб.		
		на 2021 г.	на 2022 г.	на 2023 г.	на 2021 г.	на 2022 г.	на 2023 г.	на 2021 г.	на 2022 г.	на 2023 г.
1	2	3	4	5	6	7	8	9	10	11
ранний возраст	0001	1512	1512	1512	141	141	141	7,4	7,4	7,4
дошкольный возраст	0002	1779	1779	1779	481	481	481	8,4	8,4	8,4
Итого	9000	x	x	x	x	x	x	x	x	x

3.3. Обоснование (расчет) плановых показателей поступлений доходов по статье 140 «Доходы от штрафов, пеней, иных сумм принудительного изъятия».

Итого	Сумма, руб.		
	на 2021 г.	на 2022 г.	на 2023 г.

Наименование показателя	Код стро- ки	Сумма, руб.		
		(текущий финансовый год)	(первый год планового периода)	(второй год планового периода)
1	2	3	4	5
Задолженность по доходам (дебиторская задолженность по доходам) на начало года	0100	0,00	0,00	0,00
Излишне полученные либо взысканные платежи (кредиторская задолженность по доходам) на начало года	0200	0,00	0,00	0,00
Доходы от штрафов, пеней, иных сумм принудительного изъятия, всего	0300			
в том числе:				
штрафы	0310			
пени	0320			
Суммы принудительного изъятия	0330			
Задолженность по доходам (дебиторская задолженность по доходам) на конец года	0400	0,00	0,00	0,00
Излишне полученные либо взысканные платежи (кредиторская задолженность по доходам) на конец года	0500	0,00	0,00	0,00
Планируемые поступления доходов от штрафов, пеней, иных сумм принудительного изъятия (с 01.00 - с. 0200 + с. 0300 - с. 0400 + с. 0500)	0600			

3.4. Обоснование (расчет) плановых показателей поступлений доходов по статье 180 «Прочие доходы»:

Наименование показателя	Код стро- ки	Сумма, руб.		
		(текущий финансовый год)	(первый год планового периода)	(второй год планового периода)
1	2	3	4	5
Задолженность по доходам (дебиторская задолженность по доходам) на начало года	0100	0,00	0,00	0,00
Полученные предварительные платежи (авансы) по контрактам (договорам) (кредиторская задолженность по доходам) на начало года	0200	0,00	0,00	0,00
Доходы прочие, всего	0300	0,00	0,00	0,00
в том числе:				
наличные средства	0310			
сбавшие существующие капитальные вложения	0320			
Задолженность по доходам (дебиторская задолженность по доходам) на конец года	0400	0,00	0,00	0,00
Полученные предварительные платежи (авансы) по контрактам (договорам) (кредиторская задолженность по доходам) на конец года	0500	0,00	0,00	0,00
Планируемые поступления доходов от оказания услуг, выполнения работ и удержания (с 0100 - с. 0200 + с. 0300 - с. 0400 + с. 0500)	0600	0,00	0,00	0,00

3.5. Обоснование (расчет) плановых показателей поступлений доходов по статье «Доходы от операций с активами»:

Наименование показателя	Код стро- ки	Сумма, руб.		
		(текущий финансовый год)	(первый год планового периода)	(второй год планового периода)
1	2	3	4	5
Задолженность по доходам (дебиторская задолженность по доходам) на начало года	0100	0,00	0,00	0,00
Полученные предварительные платежи (авансы) по контрактам (договорам) (кредиторская задолженность по доходам) на начало года	0200	0,00	0,00	0,00
Доходы от операций с активами, всего	0300			
в том числе:				
реализация неиспользуемого имущества	0310			
реализация утиль, лома черных и цветных металлов	0320			
Задолженность по доходам (дебиторская задолженность по доходам) на конец года	0400	0,00	0,00	0,00

Полученные предоплатные платежи (авансы) по контрактам (договорам) (кредиторская задолженность по доходам) на конец года	0500	0,00	0,00	0,00	0,00
Планируемые поступления доходов от оказания услуг, компенсации затрат учреждения (с 01.00 - с. 0200 + с. 0300 - с. 0400 + с. 0500)	0600	0,00	0,00	0,00	0,00

3.6. Обоснование (расчет) плановых показателей по выплатам по оплате труда работников учреждения.

3.6.1. Обоснование (расчет) плановых показателей по выплатам по элементу вида расходов классификации расходов бюджетов 111 «Фонд оплаты труда учреждений» (заполняется раздельно по источникам финансового обеспечения).

Наименование показателя	Код строки	Сумма, руб.				
		на 2021 г. (текущий финансовый год)	на 2022 г. (первый год планового периода)	на 2023 г. (второй год планового периода)	на 2024 г. (третий год планового периода)	на 2025 г. (четвертый год планового периода)
Задолженность перед персоналом по оплате труда (кредиторская задолженность) на начало года	0100	0,00	0,00	0,00	0,00	0,00
Задолженность персонала по полученным авансам (дебиторская задолженность) на начало года	0200	0,00	0,00	0,00	0,00	0,00
Фонд оплаты труда	0300	54 453 136,61	53 959 923,00	53 959 923,00	53 959 923,00	53 959 923,00
Задолженность перед персоналом по оплате труда (кредиторская задолженность) на конец года	0400	0,00	0,00	0,00	0,00	0,00
Задолженность персонала по полученным авансам (дебиторская задолженность) на конец года	0500	0,00	0,00	0,00	0,00	0,00
Планируемые выплаты на оплату труда (с 01.00 - с. 0200 + с. 0300 - с. 0400 + с. 0500)	0600	54 453 136,61	53 959 923,00	53 959 923,00	53 959 923,00	53 959 923,00

3.6.2. Расчет фонда оплаты труда.

3.6.3. Расчет фонда оплаты труда на 2021 г. (текущий финансовый год) (заполняется раздельно по источникам финансового обеспечения).

Должность, группа должностей	Код строки	Установленная численность, единиц	Среднемесячный размер оплаты труда на одного работника, руб.							в том числе:		районный коэффициент		Фонд оплаты труда в год (гр. 3 x гр. 4 x 12)	
			Всего (гр. 5 + гр. 6 + гр. 7 + гр. 9 + гр. 11)	по должностному окладу	по выплатам компенсационного характера	по выплатам стимулирующего характера	северная надбавка		по выплатам стимулирующего характера		северная надбавка		районный коэффициент		
							%	сумма (гр. 5 + гр. 6 + гр. 7) x гр. 9	%	сумма (гр. 5 + гр. 6 + гр. 7) x гр. 10	%	сумма (гр. 5 + гр. 6 + гр. 7) x гр. 10/100	%		сумма (гр. 5 + гр. 6 + гр. 7) x гр. 10/100
1	2	3	4	5	6	7	8	9	10	11	12	13	14	15	
Административно-управленческий персонал	0001	5,00	62 043,78	12 547,49	2 509,50	23 720,37	30,00	11 633,21	30,00	11 633,21	3 722 627,00	10,00	3 722 627,00	3 722 627,00	
Педагогический персонал	0002	80,09	32 303,56	7 137,68	1 427,54	11 624,52	30,00	6 056,92	30,00	6 056,92	31 046 309,00	10,00	31 046 309,00	31 046 309,00	
Учебно-исполнительный персонал	0003	43,40	25 591,08	3 970,71	794,14	11 229,56	30,00	4 798,33	30,00	4 798,33	13 327 832,00	10,00	13 327 832,00	13 327 832,00	
Обслуживающий персонал	0004	25,24	20 986,43	3 172,91	633,83	9 307,77	30,00	3 934,95	30,00	3 934,95	6 356 368,61	10,00	6 356 368,61	6 356 368,61	
Итого	9000	x									54 453 136,61		54 453 136,61	54 453 136,61	

3.6.4. Расчет фонда оплаты труда на 2022 г. (первый год финансового плана) (заполняется раздельно по источникам финансового обеспечения).

Должность, группа должностей	Код строки	Установленная численность, единиц	Среднемесячный размер оплаты труда на одного работника, руб.							в том числе:		районный коэффициент		Фонд оплаты труда в год (гр. 3 x гр. 4 x 12)	
			Всего (гр. 5 + гр. 6 + гр. 7 + гр. 9 + гр. 11)	по должностному окладу	по выплатам компенсационного характера	по выплатам стимулирующего характера	северная надбавка		по выплатам стимулирующего характера		северная надбавка		районный коэффициент		
							%	сумма (гр. 5 + гр. 6 + гр. 7) x гр. 9	%	сумма (гр. 5 + гр. 6 + гр. 7) x гр. 10	%	сумма (гр. 5 + гр. 6 + гр. 7) x гр. 10/100	%		сумма (гр. 5 + гр. 6 + гр. 7) x гр. 10/100
1	2	3	4	5	6	7	8	9	10	11	12	13	14	15	
Административно-управленческий персонал	0001	5,00	62 043,78	12 547,49	2 509,50	23 720,37	30,00	11 633,21	30,00	11 633,21	3 722 627,00	10,00	3 722 627,00	3 722 627,00	
Педагогический персонал	0002	80,09	32 205,02	7 137,68	1 427,54	11 562,93	30,00	6 038,44	30,00	6 038,44	31 046 309,00	10,00	31 046 309,00	31 046 309,00	
Учебно-исполнительный персонал	0003	43,40	25 433,21	3 970,71	794,14	11 300,50	30,00	4 768,72	30,00	4 768,72	13 214 670,00	10,00	13 214 670,00	13 214 670,00	
Обслуживающий персонал	0004	24,27	20 759,17	3 179,16	633,83	9 146,98	30,00	3 888,59	30,00	3 888,59	6 040 076,00	10,00	6 040 076,00	6 040 076,00	

Код строки	Наименование расходов	Средний размер выплаты на одного работника в день, руб.		Количество работников, чел.		Сумма, руб.	
		на 2021 г. (текущий финансовый год)	на 2022 г. (первый год планового периода)	на 2021 г. (текущий финансовый год)	на 2022 г. (первый год планового периода)	на 2021 г. (текущий финансовый год)	на 2022 г. (первый год планового периода)
0210	обязательное социальное страхование на случай временной нетрудоспособности и в связи с материнством по ставке 2,9 % с применением ставки взносов в Фонд социального страхования Российской Федерации по ставке 0,0 %	54 453 136,61	53 959 923,00	1 579 141	1 564 838	1 564 838	
0220	обязательное социальное страхование от несчастных случаев на производстве и профессиональных заболеваний по ставке 0,2 %	54 453 136,61	53 959 923,00	108 906	107 920	107 920	
0240	обязательное социальное страхование от несчастных случаев на производстве и профессиональных заболеваний по ставке ___ % *						
0300	обязательное социальное страхование от несчастных случаев на производстве и профессиональных заболеваний по ставке ___ % *						
0300	Страховые взносы в Федеральный фонд обязательного медицинского страхования, всего			2 777 110	2 751 956	2 751 956	
0310	в том числе:						
9000	страховые взносы на обязательное медицинское страхование по ставке 2,1 %	54 453 136,61	53 959 923,00	2 777 109 97	2 751 946,07	2 751 946,07	
Итого		X	X	16 444 843	16 295 893	16 295 893	

* Указываются страховые тарифы, дифференцируемые по классам профессионального риска, установленные Федеральным законом от 22.12.2005 № 179-ФЗ «О страховых тарифах на обязательное социальное страхование от несчастных случаев на производстве и профессиональных заболеваний на 2006 год».

3.8. Обоснование (расчет) плановых показателей по выплатам компенсационного характера персоналу, за исключением фонда оплаты труда.

3.8.1. Обоснование (расчет) выплат персоналу при направлении в служебные командировки (заполняется раздельно по источникам финансового обеспечения).

Код строки	Наименование расходов	Средний размер выплаты на одного работника в день, руб.		Количество работников, чел.		Сумма, руб.	
		на 2021 г. (текущий финансовый год)	на 2022 г. (первый год планового периода)	на 2021 г. (текущий финансовый год)	на 2022 г. (первый год планового периода)	на 2021 г. (текущий финансовый год)	на 2022 г. (первый год планового периода)
2	1	3	4	6	7	9	11
0001							
0002							
9000		X	X	X	X	X	X
Итого							

3.8.2. Обоснование (расчет) выплат персоналу по уходу за ребенком.

Код строки	Наименование расходов	Численность работников, получающих пособие, чел.		Количество выплат в год на одного работника, шт.		Размер выплаты (пособия) в месяц, руб.		Сумма, руб.	
		на 2021 г. (текущий финансовый год)	на 2022 г. (первый год планового периода)	на 2021 г. (текущий финансовый год)	на 2022 г. (первый год планового периода)	на 2021 г. (текущий финансовый год)	на 2022 г. (первый год планового периода)	на 2021 г. (текущий финансовый год)	на 2022 г. (первый год планового периода)
2	1	3	4	6	7	9	11	12	14
0001		6	6	12	12	65,00	65,00	4 680,00	4 680,00
0002									
0003									
9000		X	X	X	X	X	X	4 680,00	4 680,00
Итого									

3.8.3. Обоснование (расчет) социальных пособий и компенсаций персоналу в денежной форме

Код строки	Наименование расходов	Численность работников, получающих пособие, чел.		Количество выплат в год на одного работника, шт.		Размер выплаты (пособия) в месяц, руб.		Сумма, руб.	
		на 2021 г. (текущий финансовый год)	на 2022 г. (первый год планового периода)	на 2021 г. (текущий финансовый год)	на 2022 г. (первый год планового периода)	на 2021 г. (текущий финансовый год)	на 2022 г. (первый год планового периода)	на 2021 г. (текущий финансовый год)	на 2022 г. (первый год планового периода)
2	1	3	4	6	7	9	11	12	14
0001									
0002									
9000		X	X	X	X	X	X	259 716,27	35 848,78
Итого								259 716,27	35 848,78

3.9. Обоснование (расчет) плановых показателей по выплатам на социальное обеспечение и иные выплаты населению.

Код строки	Наименование расходов	Размер средней выплаты, руб.		Количество выплат в год		Общая сумма выплат, руб.	
		на 2021 г.	на 2022 г.	на 2021 г.	на 2022 г.	на 2021 г.	на 2022 г.
9000		X	X	X	X	X	X
Итого							

Услуги связи	68 280,00		68 280,00		68 280,00	
	на 2021 г.	на 2022 г.	на 2023 г.	на 2023 г.	на 2021 г.	на 2023 г.
транспортировка услуг	0301	68 280,00	68 280,00	68 280,00	68 280,00	68 280,00
коммунальные услуги	0302					
вещные имущества	0303	2 067 295,90	1 937 931,00	1 937 931,00	1 937 931,00	1 937 931,00
содержание имущества	0304	0,00	0,00	0,00	0,00	0,00
обязательное страхование	0305	1 393 546,00	1 393 546,00	1 393 546,00	1 393 546,00	1 393 546,00
повышение квалификации (профессиональная переподготовка)	0306	0,00	0,00	0,00	0,00	0,00
оплата услуг и работ (медицинские осмотры, информационных услуг, консультационных услуг, экспертных услуг, научно-исследовательских работ, лабораторных работ) не связанных выше	0307	0,00	0,00	0,00	0,00	0,00
приобретение материальных запасов	0308	2 340 906,61	2 696 351,00	2 696 351,00	2 696 351,00	2 696 351,00
закупку змёртвенных ресурсов	0309	228 150,00	178 150,00	178 150,00	178 150,00	178 150,00
Задолженность по принятым и неисполненным обязательствам, полученные предварительные платежи (авансы) по контрактам (договорам) (кредиторская задолженность) на конец года	0310	19 140 659,45	18 181 495,00	18 181 495,00	18 181 495,00	18 181 495,00
Пронзвденные предварительные платежи (авансы) по контрактам (договорам) (дебиторская задолженность) на конец года	0311	8 342 982,77	6 967 055,00	6 967 055,00	6 967 055,00	6 967 055,00
Пронзвденные выплаты на закупку товаров, работ и услуг	0400	0,00	0,00	0,00	0,00	0,00
Планируемые выплаты на закупку товаров, работ и услуг	0500	0,00	0,00	0,00	0,00	0,00
(с. 0100 - с. 0200 + с. 0300 - с. 0400 + с. 0500)	0600	26 596 227,65	24 455 653,00	24 455 653,00	24 455 653,00	24 455 653,00

3.1.3.2. Обновление (расчет) плановых показателей по расходам на услуги связи.

Наименование расходов	Код строки	Количество платежей в год				Сумма, за единицу, руб.				Сумма, руб.			
		на 2021 г.	на 2022 г.	на 2023 г.	на 2023 г.	на 2021 г.	на 2022 г.	на 2023 г.	на 2023 г.	на 2023 г.	на 2023 г.		
1	2	3	4	5	6	7	8	9	10	11	12	13	14
телефоны основн.	0001	4	4	4	12	788	788	788	788	788	37 800,00	37 800,00	37 800,00
телефоны перен.	0002	2	2	2	150	150	150	150	150	150	3 600,00	3 600,00	3 600,00
Звонки	0003	2	2	2	800	800	800	800	800	800	19 200,00	19 200,00	19 200,00
Итого	9000	x	x	x	x	x	x	x	x	x	4 800,00	4 800,00	4 800,00
Итого	9000	x	x	x	x	x	x	x	x	x	68 280,00	68 280,00	68 280,00

3.1.3.3. Обновление (расчет) плановых показателей по расходам на транспортные услуги.

Наименование расходов	Код строки	Количество услуг, периодов				Цена услуги, периодов, руб.				Сумма, руб.			
		на 2021 г.	на 2022 г.	на 2023 г.	на 2023 г.	на 2021 г.	на 2022 г.	на 2023 г.	на 2023 г.	на 2023 г.	на 2023 г.		
1	2	3	4	5	6	7	8	9	10	11	12	13	14
0001	0001	2	2	2	6	7	8	9	10	11	12	13	14
0002	0002	2	2	2	6	7	8	9	10	11	12	13	14
Итого	9000	x	x	x	x	x	x	x	x	x	x	x	x

3.1.3.4. Обновление (расчет) плановых показателей по расходам на коммунальные услуги.

Наименование расходов	Код строки	Расчетное потребление ресурсов				Тариф (с учетом НДС), руб.				Сумма, руб.			
		на 2021 г.	на 2022 г.	на 2023 г.	на 2023 г.	на 2021 г.	на 2022 г.	на 2023 г.	на 2023 г.	на 2023 г.	на 2023 г.		
1	2	3	4	5	6	7	8	9	10	11	12	13	14
0001	0001	246	246	246	3018,51	3018,51	3018,51	742 553,00	742 553,00	742 553,00	742 553,00	742 553,00	742 553,00
0002	0002	4103	4103	4103	6732	6732	6732	276 233,76	259 461,00	259 461,00	259 461,00	259 461,00	259 461,00
0003	0003	7085	7085	7085	36,40	36,40	36,40	257 212,58	234 027,00	234 027,00	234 027,00	234 027,00	234 027,00
0004	0004	10 927	10 927	10 927	41,66	41,66	41,66	452 262,74	417 948,00	417 948,00	417 948,00	417 948,00	417 948,00
Итого	9000	x	x	x	x	x	x	2 067 798,90	1 937 831,00	1 937 831,00	1 937 831,00	1 937 831,00	1 937 831,00

Наименование расходов	Код строки	Количество застрахованных сотрудников,		Базовые ставки страховых тарифов		Сумма, руб.	
		на 2021 г.	на 2022 г.	на 2021 г.	на 2022 г.	на 2021 г.	на 2022 г.
гос.поверка прибора пшешблока	0017						
ТО "Стрелка - Мониторинг"	0018						
прочие расходы	0019						
инструм.иссл.замеры	0040						
пробирка внутр.пож.квартпирова	0041						
Итого	9000	x	x	x	x	1 393 546,00	1 393 546,00

3.13.7. Обоснование (расчет) плановых показателей по расходам на обязательное страхование.

Наименование расходов	Код строки	Количество застрахованных сотрудников,		Базовые ставки страховых тарифов		Сумма, руб.	
		на 2021 г.	на 2022 г.	на 2021 г.	на 2022 г.	на 2021 г.	на 2022 г.
1	2	3	4	5	6	7	8
0001	0001						
0002	0002						
Итого	9000	x	x	x	x	x	x

3.13.8. Обоснование (расчет) плановых показателей по расходам на повышение квалификации (профессиональную переподготовку).

Наименование расходов	Код строки	Количество работников, направляемых на повышение квалификации (переподготовку),		Цена обучения оного работника, руб.		Сумма, руб.	
		на 2021 г.	на 2022 г.	на 2021 г.	на 2022 г.	на 2021 г.	на 2022 г.
1	2	3	4	5	6	7	8
0001	0001						
0002	0002						
Итого	9000	x	x	x	x	x	x

3.13.9. Обоснование (расчет) расходов на оплату прочих работ, услуг (вид расходов 244)

Наименование расходов	Код строки	Количество договоров		Стоимость услуги, руб.		Сумма, руб.	
		на 2021 г.	на 2022 г.	на 2021 г.	на 2022 г.	на 2021 г.	на 2022 г.
1	2	3	4	5	6	7	8
унистжение биологических отходов	0001	0	0	0	25 000,00	25 000,00	25 000,00
мелкоштот КБ-51	0002	0	0	0	318 384,00	326 500,00	326 500,00
мелкоштот ШСЭН-51	0003	0	0	0	29 171,00	29 171,00	29 171,00
контроль сан. режима	0004	0	0	0	63 000,00	63 000,00	63 000,00
санит.-гигиеническое обучение персонала	0005	0	0	0	12 388,00	12 388,00	12 388,00
оплата за участие в семинарах, конференциях и спортивных мероприятиях работников	0006	0	0	0	74 040,00	74 040,00	74 040,00
охрана	0007	0	0	0	48 000,00	48 000,00	48 000,00
приобретение и сопровождение программного обеспечения для организационной деятельности работников	0008	0	0	0	31 690,00	31 690,00	31 690,00
профессиональная охрана	0009	0	0	0	1 565 326,00	2 012 562,00	2 012 562,00
СОУ	0010	0	0	0	24 000,00	24 000,00	24 000,00
разработка ПСД на замену АПС и СОУЗ	0011	0	0	0	299 901,61	299 901,61	299 901,61
Итого	9000	x	x	x	2 540 900,61	2 696 351,00	2 696 351,00

3.13.9.1. Обоснование (расчет) расходов на оплату прочих работ, услуг (вид расходов 243)

Наименование расходов	Код строки	Количество договоров		Стоимость услуги, руб.		Сумма, руб.	
		на 2021 г.	на 2022 г.	на 2021 г.	на 2022 г.	на 2021 г.	на 2022 г.
1	2	3	4	5	6	7	8
Монтаж эл.привода на задвижке обводной линии холодной воды для процесса противопожарного расхода воды	0001	0	0	0	257 098,39	257 098,39	257 098,39
0002	0002	0	0	0			
Итого	9000	x	x	x	257 098,39	257 098,39	257 098,39

Итого	9000	x	x	x	x	257 098,39	0,00	0,00
-------	------	---	---	---	---	------------	------	------

3.13.10. Обоснование (расчет) расходов на приобретение основных средств

Наименование расходов	Код строки	Размер одной выплаты, руб.				Количество выплат в год				Сумма, руб.		
		на 2021 г. (текущий финансовый год)	на 2022 г. (первый год планового периода)	на 2023 г. (второй год планового периода)	на 2024 г. (третий год планового периода)	на 2021 г. (текущий финансовый год)	на 2022 г. (первый год планового периода)	на 2023 г. (второй год планового периода)	на 2024 г. (третий год планового периода)	на 2021 г. (текущий финансовый год)	на 2022 г. (первый год планового периода)	на 2023 г. (второй год планового периода)
Мебель	0001	128 150,00	128 150,00	128 150,00	128 150,00	1	1	1	1	128 150,00	128 150,00	128 150,00
Вычислительная техника	0002	50 000,00	50 000,00	50 000,00	50 000,00	1	1	1	1	50 000,00	50 000,00	50 000,00
Машинное оборудование	0003	50 000,00				1				50 000,00		
Итого	9000	x	x	x	x	x	x	x	x	228 150,00	178 150,00	178 150,00

3.13.11. Обоснование (расчет) расходов на приобретение материальных запасов

Наименование расходов	Код строки	Размер одной выплаты, руб.				Количество выплат в год				Сумма, руб.		
		на 2021 г. (текущий финансовый год)	на 2022 г. (первый год планового периода)	на 2023 г. (второй год планового периода)	на 2024 г. (третий год планового периода)	на 2021 г. (текущий финансовый год)	на 2022 г. (первый год планового периода)	на 2023 г. (второй год планового периода)	на 2024 г. (третий год планового периода)	на 2021 г. (текущий финансовый год)	на 2022 г. (первый год планового периода)	на 2023 г. (второй год планового периода)
Строительные материалы	0001	95 551,50	95 551,50	95 551,50	95 551,50	4	4	4	4	382 206,00	382 206,00	382 206,00
Канцелярские принадлежности	0002	24 000,00	24 000,00	24 000,00	24 000,00	3	3	3	3	72 000,00	72 000,00	72 000,00
Хол. расходы	0003	14 581,33	14 581,33	14 581,33	14 581,33	3	3	3	3	43 744,00	43 744,00	43 744,00
Канц. расходы	0004	37 497,67	37 497,67	37 497,67	37 497,67	3	3	3	3	112 493,00	112 493,00	112 493,00
зип. части к орг. технике	0005											
выполнение и лезнироушение средства	0006	206 662,00	103 722,00	103 722,00	103 722,00	3	3	3	3	619 986,00	311 166,00	311 166,00
приобретение бланочной продукции	0007											
приобретение ипр. итпункт	0008	149 623,00	149 623,00	149 623,00	149 623,00	1	1	1	1	149 623,00	149 623,00	149 623,00
приобретение картриджа, тонера для принтеров и	0009	7 856,00	7 856,00	7 856,00	7 856,00	1	1	1	1	7 856,00	7 856,00	7 856,00
увеличение стоимости материальных запасов для целей капитальных вложений	0010											
Итого	9000	x	x	x	x	x	x	x	x	1 864 618,00	1 410 706,00	1 410 706,00

3.13.12. Обоснование (расчет) расходов на приобретение продуктов питания

Наименование расходов	Код строки	Количество*				Средняя стоимость, руб.**				Сумма, руб.		
		на 2021 г. (текущий финансовый год)	на 2022 г. (первый год планового периода)	на 2023 г. (второй год планового периода)	на 2024 г. (третий год планового периода)	на 2021 г. (текущий финансовый год)	на 2022 г. (первый год планового периода)	на 2023 г. (второй год планового периода)	на 2024 г. (третий год планового периода)	на 2021 г. (текущий финансовый год)	на 2022 г. (первый год планового периода)	на 2023 г. (второй год планового периода)
субсидии на выполнение муниципального задания (бюджет муниципалитета)	0001											
субсидии на выполнение муниципального задания (дети без заявления родительской платы)	0002											
доходы (родительская плата)	0003	21573	21573	21573	21573	137,92	137,92	137,92	137,92	2 975 382,00	2 975 382,00	2 975 382,00
Итого (ранний возраст)	9000	83213	83213	83213	83213	171,86	165,78	165,78	165,78	14 300 659,45	13 795 407,00	13 795 407,00

* количество дето-дней

** стоимость питания 1 дето-дня

Изменения по выплатам на выполнение муниципального задания МБДОУ № 70:

КБК	Вид расходов	КОСГУ	Утверждено планом 2021 (руб.)	Изменения (руб.)	Сумма остатков 2020 г.	Включено в план ФХД с учетом изменений (руб.)	Причины
734 0701 0210000010	111	211				0,00	
734 0701 0210000010	119	213				0,00	
734 0701 0210000010	244	221				0,00	
734 0701 0210000010	244	226				0,00	
734 0701 0210000010	111	266				0,00	
734 0701 0210000010	244	347				0,00	
Итого по КБК			0,00	0,00	0,00	0,00	
734 0701 0210074080	111	211				0,00	
734 0701 0210074080	119	213				0,00	
Итого по КБК			0,00	0,00	0,00	0,00	
734 0701 0210075880	111	211	31 322 188,00	-275 879,00		31 046 309,00	уведомление № 380 от 24.03.2021
734 0701 0210075880	119	213	9 459 300,00	-83 315,00		9 375 985,00	
734 0701 0210075880	244	225				0,00	
734 0701 0210075880	244	226	302 020,00	-8 116,00		293 904,00	
734 0701 0210075880	111	266				0,00	
734 0701 0210075880	112	266				0,00	
Итого по КБК			41 083 508,00	-367 310,00	0,00	40 716 198,00	
734 0701 0210075540	244	342				0,00	
Итого по КБК			0,00	0,00	0,00	0,00	
Всего			41 083 508,00	-367 310,00	0,00	40 716 198,00	

Изменения по выплатам на иные цели:

КБК	Вид расходов	КОСГУ	Утверждено планом 2021 (руб.)	Изменения (руб.)		Включено в план ФХД с учетом изменений (руб.)	Причины
734 1003 0330000130	244	296				0,00	
Итого по КБК			0,00	0,00		0,00	
734 0701 0210000260	244	226				0,00	
Итого по КБК			0,00	0,00		0,00	
734 0701 0210000610	243	225				0,00	
734 0701 0210000610	243	226				0,00	
Итого по КБК			0,00	0,00		0,00	
Итого по КБК			0,00	0,00		0,00	
Всего			0,00	0,00		0,00	


Изменения по приносящей доход деятельности:

КБК	Вид расходов	КОСГУ	Утверждено планом 2021 (руб.)	Изменения (руб.)		Включено в план ФХД с учетом изменений (руб.)	Причины
734 0701 0073400590	244	342				0,00	
Итого по КБК			0,00	0,00		0,00	
Итого по КБК			0,00	0,00		0,00	
Всего			0,00	0,00		0,00	

Всего по плану ФХД			41 083 508,00	-367 310,00	0,00	40 716 198,00	
---------------------------	--	--	----------------------	--------------------	-------------	----------------------	--

Экономист

Ю.Г. Герилевич



ФИНАНСОВОЕ УПРАВЛЕНИЕ АДМИНИСТРАЦИИ ЗАТО Г. ЖЕЛЕЗНОГОРСК
(наименование органа, исполняющего бюджет)

Уведомление об изменении бюджетных ассигнований (лимитов бюджетных обязательств) № 380 от 24.03.2021 г.

Распорядитель: МУНИЦИПАЛЬНОЕ КАЗЕННОЕ УЧРЕЖДЕНИЕ "УПРАВЛЕНИЕ ОБРАЗОВАНИЯ"

Единица измерения: руб.

Основание: Уведомление о предоставлении МБТ № 75/39 от 01.03.2021

Наименование показателя	Бюджетная классификация			Код цели	Бюджетная классификация	Изменения ассигнований 2021 года	Изменения ассигнований 2022 года	Изменения ассигнований 2023 года
	КВСП	КФОР	КЦСР					
Муниципальное казенное учреждение "Управление образования"	734					-2 629 100,00	0,00	0,00
ОБРАЗОВАНИЕ	734	0700				-2 629 100,00	0,00	0,00
Дошкольное образование	734	0701				-2 629 100,00	0,00	0,00
Муниципальная программа "Развитие образования ЗАТО Железнодорожск"	734	0701	0200000000			-2 629 100,00	0,00	0,00
Подпрограмма "Развитие дошкольного, общего и дополнительного образования детей"	734	0701	0210000000			-2 629 100,00	0,00	0,00

<p>Обеспечение государственных гарантий реализации прав на получение общедоступного и бесплатного дошкольного образования в муниципальных дошкольных образовательных организациях, общедоступного и бесплатного дошкольного образования в муниципальных общеобразовательных организациях, за исключением обеспечения деятельности администрации государственного, учебного и иных категорий работников образовательных организаций, участвующих в реализации общеобразовательных программ в соответствии с федеральными государственными образовательными</p>	734	0701	0210075880			-2 629 100,00	0,00	0,00
---	-----	------	------------	--	--	---------------	------	------

<p>Субвенции бюджетам муниципальных образований на обеспечение государственных гарантий реализации прав на получение общедоступного и бесплатного дошкольного образования в муниципальных образованиях, находящихся на территории края, общедоступного и бесплатного дошкольного образования в муниципальных общеобразовательных организациях, находящихся на территории края, за исключением обеспечения деятельности административно-хозяйственного, учебно-воспитательного персонала и иных категорий работников образовательных организаций, участвующих в реализации общеобразовательных программ в соответствии с федеральными государственными образовательными стандартами</p>	734	0701	0210075880	611	СВ-7588	10	-2 629 100,00	0,00	0,00
Итого:							-2 629 100,00	0,00	0,00

Руководитель _____ И.В. Скруберт
(должность) (подпись) (расшифровка подписи)

Исполнитель _____ Е.В. Бруева 76-39-53
(должность) (подпись) (расшифровка) (телефон)

ИНФОРМАЦИЯ
о корректировке бюджета субъекта, в части педагогических работников, по результатам ФСН № 85-К за 2020 год.

№ п/п	№ ОУ	УТВЕРЖДЕНО		Расчет по ФСН № 85-К за 2020			Отклонение			только 211+213				
		Утвержденный бюджет на педагогов 2021, руб.	211	213	ФМО	Расчетный бюджет на педагогов 2021, руб.	211	213	ФМО		Итого, руб.	211	213	ФМО
1	13	12 463 363	9 372 118	2 830 379	260 866	12 071 655	9 078 390	2 741 674	251 591	-391 708	-293 728	-88 705	-9 275	-382 433
2	23	35 417 924	26 858 983	8 111 413	447 528	35 227 908	26 715 713	8 068 145	444 050	-190 016	-143 270	-43 268	-3 478	-186 538
3	24	23 780 931	18 046 757	5 450 121	284 053	23 844 269	18 094 514	5 464 543	285 212	63 338	47 757	14 422	1 159	62 179
4	31	22 618 982	17 106 237	5 166 084	346 661	22 536 116	17 045 264	5 147 670	343 182	-82 866	-60 973	-18 414	-3 479	-79 387
5	37	39 591 036	30 000 023	9 060 007	531 006	39 226 896	29 726 580	8 977 427	522 889	-364 140	-273 443	-82 580	-8 117	-356 023
6	40	14 831 645	11 151 894	3 367 872	311 879	15 011 143	11 287 977	3 408 969	314 197	179 498	136 083	41 097	2 318	177 180
7	45	35 751 577	27 063 801	8 170 248	527 528	37 382 256	28 282 886	8 544 451	544 919	1 630 679	1 239 085	374 203	17 391	1 613 288
8	59	22 506 773	16 972 860	5 125 804	408 109	22 143 278	16 701 693	5 043 911	397 674	-363 495	-271 167	-81 893	-10 435	-353 060
9	60	24 414 100	18 457 371	5 574 126	382 603	23 115 774	17 480 674	5 279 164	355 936	-1 298 264	-976 697	-294 962	-26 605	-1 271 659
10	62	32 328 218	24 517 994	7 404 434	405 790	32 247 775	24 457 100	7 386 044	404 631	-80 443	-60 894	-18 390	-1 159	-79 284
11	65	32 551 022	24 592 947	7 427 070	531 005	32 200 167	24 331 487	7 348 109	520 571	-350 855	-261 460	-78 961	-10 434	-340 421
12	70	41 035 207	30 951 604	9 347 384	736 219	40 667 897	30 675 725	9 264 069	728 103	-367 310	-275 879	-83 315	-8 116	-359 194
13	71	41 043 723	31 122 882	9 399 110	521 731	40 187 700	30 477 882	9 204 320	505 498	-856 023	-645 000	-194 790	-16 233	-839 790
14	72	47 893 146	36 408 452	10 995 352	489 342	47 735 651	36 290 217	10 959 645	485 789	-157 495	-118 235	-35 707	-3 553	-153 942
15	103	1 117 653	845 055	255 207	17 391	1 117 653	845 055	255 207	17 391	0	0	0	0	0
Итого		427 345 300	323 458 978	97 684 611	6 201 711	424 716 138	321 501 157	97 093 348	6 121 633	-2 629 100	-1 957 821	-591 263	-80 016	-2 549 084

Исп. Е.Н. Гребенкина

04.03.2021



59 - 5119 - 510 (миллион)

60 - 1009 - 006 (млн)

70 - 5116 - 006 (млн)

103 + 2818 - 510.

уменьшили - 200

с 04 сч млн.

Итого 211	апрель	май	июнь	июль	август	сентябрь	октябрь	ноябрь	декабрь
-293 728,00	-80 109,00	-26 703,00	-26 703,00	-26 703,00	-26 703,00	-26 703,00	-26 703,00	-26 703,00	-26 698,00
-143 270,00	-39 073,65	-13 024,55	-13 024,55	-13 024,55	-13 024,55	-13 024,55	-13 024,55	-13 024,55	-13 024,50
47 757,00	5 306,00	5 306,00	5 306,00	5 306,00	5 306,00	5 306,00	5 306,00	5 306,00	5 309,00
-60 973,00	-16 629,00	-5 543,00	-5 543,00	-5 543,00	-5 543,00	-5 543,00	-5 543,00	-5 543,00	-5 543,00
-273 443,00	-74 580,00	-24 860,00	-24 860,00	-24 860,00	-24 860,00	-24 860,00	-24 860,00	-24 860,00	-24 843,00
136 083,00	15 120,00	15 120,00	15 120,00	15 120,00	15 120,00	15 120,00	15 120,00	15 120,00	15 123,00
1 239 085,00	137 676,00	137 676,00	137 676,00	137 676,00	137 676,00	137 676,00	137 676,00	137 676,00	137 677,00
-271 167,00	-73 954,65	-24 651,55	-24 651,55	-24 651,55	-24 651,55	-24 651,55	-24 651,55	-24 651,55	-24 651,50
-976 697,00	-266 371,92	-88 790,64	-88 790,64	-88 790,64	-88 790,64	-88 790,64	-88 790,64	-88 790,64	-88 790,60
-60 894,00	-60 894,00	0,00	0,00	0,00	0,00	0,00	0,00	0,00	0,00
-261 460,00	-71 307,27	-23 769,09	-23 769,09	-23 769,09	-23 769,09	-23 769,09	-23 769,09	-23 769,09	-23 769,10
-275 879,00	-75 240,00	-25 080,00	-25 080,00	-25 080,00	-25 080,00	-25 080,00	-25 080,00	-25 080,00	-25 079,00
-645 000,00	-175 908,00	-58 636,00	-58 636,00	-58 636,00	-58 636,00	-58 636,00	-58 636,00	-58 636,00	-58 640,00
-118 235,00	-32 245,92	-10 748,64	-10 748,64	-10 748,64	-10 748,64	-10 748,64	-10 748,64	-10 748,64	-10 748,60
0,00	0,00	0,00	0,00	0,00	0,00	0,00	0,00	0,00	0,00
-1 957 821,00	-888 211,41	-143 704,47	-143 704,47	-143 704,47	-143 704,47	-143 704,47	-143 704,47	-143 704,47	-143 678,30

0,00

КОРРЕКТИРОВКА ПО МЕСЯЦАМ, руб.

Итого 213	апрель	май	июнь	июль	август	сентябрь	октябрь	ноябрь	декабрь
	-24 193,00	-8 064,00	-8 064,00	-8 064,00	-8 064,00	-8 064,00	-8 064,00	-8 064,00	-8 064,00
	-11 800,00	-3 933,00	-3 933,00	-3 933,00	-3 933,00	-3 934,00	-3 934,00	-3 934,00	-3 934,00
	14 422,00	1 602,00	1 602,00	1 602,00	1 602,00	1 603,00	1 603,00	1 603,00	1 603,00
	-5 022,00	-1 674,00	-1 674,00	-1 674,00	-1 674,00	-1 674,00	-1 674,00	-1 674,00	-1 674,00
	-22 523,00	-7 508,00	-7 508,00	-7 508,00	-7 508,00	-7 508,00	-7 508,00	-7 506,00	-7 503,00
	4 566,00	4 566,00	4 566,00	4 566,00	4 566,00	4 566,00	4 567,00	4 567,00	4 567,00
	41 578,00	41 578,00	41 578,00	41 578,00	41 578,00	41 578,00	41 578,00	41 578,00	41 579,00
	-22 334,00	-7 445,00	-7 445,00	-7 445,00	-7 445,00	-7 445,00	-7 445,00	-7 445,00	-7 444,00
	-80 444,00	-26 815,00	-26 815,00	-26 815,00	-26 815,00	-26 815,00	-26 815,00	-26 815,00	-26 813,00
	-18 390,00	0,00	0,00	0,00	0,00	0,00	0,00	0,00	0,00
	-21 535,00	-7 178,00	-7 178,00	-7 178,00	-7 178,00	-7 178,00	-7 178,00	-7 178,00	-7 180,00
	-22 722,00	-7 574,00	-7 574,00	-7 574,00	-7 574,00	-7 574,00	-7 574,00	-7 574,00	-7 575,00
	-53 124,00	-17 708,00	-17 708,00	-17 708,00	-17 708,00	-17 708,00	-17 708,00	-17 708,00	-17 709,00
	-9 738,00	-3 246,00	-3 246,00	-3 246,00	-3 246,00	-3 246,00	-3 246,00	-3 246,00	-3 247,00
	0,00	0,00	0,00	0,00	0,00	0,00	0,00	0,00	0,00
	-244 079,00	-43 399,00	-43 399,00	-43 399,00	-43 399,00	-43 399,00	-43 398,00	-43 397,00	-43 394,00

15
18
24
21
22
23
26
27
28
29
30
31
32
33
34

Итого ФМО	апрель	май	июнь	июль	август	сентябрь	октябрь	ноябрь	декабрь
-9 275,00				-9 275,00					
-3 478,00				-3 478,00					
1 159,00	1 159,00								
-3 479,00	-3 479,00								
-8 117,00				-8 117,00					
2 318,00	2 318,00								
17 391,00				17 391,00					
-10 435,00				-10 435,00					
-26 605,00				-26 605,00					
-1 159,00					-1 159,00				
-10 434,00				-10 434,00					
-8 116,00	-8 116,00								
-16 233,00				-16 233,00					
-3 553,00	-3 553,00								
0,00									
-80 016,00	-11 671,00	0,00	0,00	-67 186,00	0,00	-1 159,00	0,00	0,00	0,00